


**МИНИСТЕРСТВО ПРОСВЕЩЕНИЯ РОССИЙСКОЙ ФЕДЕРАЦИИ
МИНИСТЕРСТВО ОБРАЗОВАНИЯ СТАВРОПОЛЬСКОГО КРАЯ
ОТДЕЛ ОБРАЗОВАНИЯ АДМИНИСТРАЦИИ ИПАТОВСКОГО
ГОРОДСКОГО ОКРУГА
МКОУ СОШ № 16 а. Малый Барханчак**


РАССМОТРЕНО

методическим объединением
МКОУ СОШ № 16 аул Малый
Барханчак

_____  З.К. Исхакова
Приказ № 87 от «30» августа
2023 г.


СОГЛАСОВАНО

Заместителем директора по
УВР

 _____
З.Т.Абдурахманова
Приказ № 87 от «30» августа
2023 г.

УТВЕРЖДЕНО

Врио директора МКОУ СОШ
№ 16 аул Малый Барханчак


Л.Р. Джанаева
Приказ № 87 от «30» августа
2023 г.

**РАБОЧАЯ ПРОГРАММА
(ID 1733500)**

**учебного предмета «Математика»
для обучающихся 1 класса**

Составители: Абдуллаева Н.И.
учитель начальных классов

аул Малый Барханчак 2023

ПОЯСНИТЕЛЬНАЯ ЗАПИСКА

Программа по математике на уровне начального общего образования составлена на основе требований к результатам освоения программы начального общего образования ФГОС НОО, а также ориентирована на целевые приоритеты духовно-нравственного развития, воспитания и социализации обучающихся, сформулированные в федеральной рабочей программе воспитания.

На уровне начального общего образования изучение математики имеет особое значение в развитии обучающегося. Приобретённые им знания, опыт выполнения предметных и универсальных действий на математическом материале, первоначальное овладение математическим языком станут фундаментом обучения на уровне основного общего образования, а также будут востребованы в жизни. Программа по математике на уровне начального общего образования направлена на достижение следующих образовательных, развивающих целей, а также целей воспитания:

освоение начальных математических знаний – понимание значения величин и способов их измерения, использование арифметических способов для разрешения сюжетных ситуаций, становление умения решать учебные и практические задачи средствами математики, работа с алгоритмами выполнения арифметических действий;

формирование функциональной математической грамотности обучающегося, которая характеризуется наличием у него опыта решения учебно-познавательных и учебно-практических задач, построенных на понимании и применении математических отношений («часть – целое», «больше – меньше», «равно – неравно», «порядок»), смысла арифметических действий, зависимостей (работа, движение, продолжительность события);

обеспечение математического развития обучающегося – способности к интеллектуальной деятельности, пространственного воображения, математической речи, формирование умения строить рассуждения, выбирать аргументацию, различать верные (истинные) и неверные (ложные) утверждения, вести поиск информации;

становление учебно-познавательных мотивов, интереса к изучению и применению математики, важнейших качеств интеллектуальной деятельности: теоретического и пространственного мышления, воображения, математической речи, ориентировки в математических терминах и понятиях.

В основе конструирования содержания и отбора планируемых результатов программы по математике лежат следующие ценности математики, коррелирующие со становлением личности обучающегося:

понимание математических отношений выступает средством познания закономерностей существования окружающего мира, фактов, процессов и явлений, происходящих в природе и в обществе (например, хронология событий, протяжённость по времени, образование целого из частей, изменение формы, размера);

математические представления о числах, величинах, геометрических фигурах являются условием целостного восприятия творений природы и человека (памятники архитектуры, сокровища искусства и культуры, объекты природы);

владение математическим языком, элементами алгоритмического мышления позволяет обучающемуся совершенствовать коммуникативную деятельность (аргументировать свою точку зрения, строить логические цепочки рассуждений, опровергать или подтверждать истинность предположения).

На уровне начального общего образования математические знания и умения применяются обучающимся при изучении других учебных предметов (количественные и пространственные характеристики, оценки, расчёты и прикидка, использование графических форм представления информации). Приобретённые обучающимся умения строить алгоритмы, выбирать рациональные способы устных и письменных арифметических вычислений, приёмы проверки правильности выполнения действий, а также различение, называние, изображение геометрических фигур, нахождение геометрических величин (длина, периметр, площадь) становятся показателями сформированной функциональной грамотности обучающегося и предпосылкой успешного дальнейшего обучения на уровне основного общего образования.

Планируемые результаты освоения программы по математике, представленные по годам обучения, отражают, в первую очередь, предметные достижения обучающегося. Также они включают отдельные результаты в области становления личностных качеств и метапредметных действий и умений, которые могут быть достигнуты на этом этапе обучения.

На изучение математики отводится 540 часов: в 1 классе – 132 часа (4 часа в неделю), во 2 классе – 136 часов (4 часа в неделю), в 3 классе – 136 часов (4 часа в неделю), в 4 классе – 136 часов (4 часа в неделю).

СОДЕРЖАНИЕ ОБУЧЕНИЯ

Основное содержание обучения в программе по математике представлено разделами: «Числа и величины», «Арифметические действия», «Текстовые задачи», «Пространственные отношения и геометрические фигуры», «Математическая информация».

1 КЛАСС

Числа и величины

Числа от 1 до 9: различение, чтение, запись. Единица счёта. Десяток. Счёт предметов, запись результата цифрами. Число и цифра 0 при измерении, вычислении.

Числа в пределах 20: чтение, запись, сравнение. Однозначные и двузначные числа. Увеличение (уменьшение) числа на несколько единиц.

Длина и её измерение. Единицы длины и установление соотношения между ними: сантиметр, дециметр.

Арифметические действия

Сложение и вычитание чисел в пределах 20. Названия компонентов действий, результатов действий сложения, вычитания. Вычитание как действие, обратное сложению.

Текстовые задачи

Текстовая задача: структурные элементы, составление текстовой задачи по образцу. Зависимость между данными и искомой величиной в текстовой задаче. Решение задач в одно действие.

Пространственные отношения и геометрические фигуры

Расположение предметов и объектов на плоскости, в пространстве, установление пространственных отношений: «слева – справа», «сверху – снизу», «между».

Геометрические фигуры: распознавание круга, треугольника, прямоугольника, отрезка. Построение отрезка, квадрата, треугольника с помощью линейки на листе в клетку. Измерение длины отрезка в сантиметрах.

Математическая информация

Сбор данных об объекте по образцу. Характеристики объекта, группы объектов (количество, форма, размер).
Группировка объектов по заданному признаку.

Закономерность в ряду заданных объектов: её обнаружение, продолжение ряда.

Верные (истинные) и неверные (ложные) предложения, составленные относительно заданного набора математических объектов.

Чтение таблицы, содержащей не более 4 данных. Извлечение данного из строки или столбца, внесение одного-двух данных в таблицу. Чтение рисунка, схемы с одним-двумя числовыми данными (значениями данных величин).

Двух-трёх шаговые инструкции, связанные с вычислением, измерением длины, изображением геометрической фигуры.

Изучение математики в 1 классе способствует освоению на пропедевтическом уровне ряда универсальных учебных действий: познавательных универсальных учебных действий, коммуникативных универсальных учебных действий, регулятивных универсальных учебных действий, совместной деятельности.

У обучающегося будут сформированы следующие базовые логические и исследовательские действия как часть познавательных универсальных учебных действий:

наблюдать математические объекты (числа, величины) в окружающем мире;

обнаруживать общее и различное в записи арифметических действий;

наблюдать действие измерительных приборов;

сравнивать два объекта, два числа;

распределять объекты на группы по заданному основанию;

копировать изученные фигуры, рисовать от руки по собственному замыслу;

приводить примеры чисел, геометрических фигур;

соблюдать последовательность при количественном и порядковом счёте.

У обучающегося будут сформированы следующие информационные действия как часть познавательных универсальных учебных действий:

понимать, что математические явления могут быть представлены с помощью различных средств: текст, числовая запись, таблица, рисунок, схема;

читать таблицу, извлекать информацию, представленную в табличной форме.

У обучающегося будут сформированы следующие действия общения как часть коммуникативных универсальных учебных действий:

характеризовать (описывать) число, геометрическую фигуру, последовательность из нескольких чисел, записанных по порядку;

комментировать ход сравнения двух объектов;

описывать своими словами сюжетную ситуацию и математическое отношение величин (чисел), описывать положение предмета в пространстве;

различать и использовать математические знаки;

строить предложения относительно заданного набора объектов.

У обучающегося будут сформированы следующие действия самоорганизации и самоконтроля как часть регулятивных универсальных учебных действий:

принимать учебную задачу, удерживать её в процессе деятельности;

действовать в соответствии с предложенным образцом, инструкцией;

проявлять интерес к проверке результатов решения учебной задачи, с помощью учителя устанавливать причину возникшей ошибки и трудности;

проверять правильность вычисления с помощью другого приёма выполнения действия.

Совместная деятельность способствует формированию умений:

участвовать в парной работе с математическим материалом, выполнять правила совместной деятельности: договариваться, считаться с мнением партнёра, спокойно и мирно разрешать конфликты.

ПЛАНИРУЕМЫЕ РЕЗУЛЬТАТЫ ОСВОЕНИЯ ПРОГРАММЫ ПО МАТЕМАТИКЕ НА УРОВНЕ НАЧАЛЬНОГО ОБЩЕГО ОБРАЗОВАНИЯ

ЛИЧНОСТНЫЕ РЕЗУЛЬТАТЫ

Личностные результаты освоения программы по математике на уровне начального общего образования достигаются в единстве учебной и воспитательной деятельности в соответствии с традиционными российскими социокультурными и духовно-нравственными ценностями, принятыми в обществе правилами и нормами поведения и способствуют процессам самопознания, самовоспитания и саморазвития, формирования внутренней позиции личности.

В результате изучения математики на уровне начального общего образования у обучающегося будут сформированы следующие личностные результаты:

осознавать необходимость изучения математики для адаптации к жизненным ситуациям, для развития общей культуры человека, способности мыслить, рассуждать, выдвигать предположения и доказывать или опровергать их;

применять правила совместной деятельности со сверстниками, проявлять способность договариваться, лидировать, следовать указаниям, осознавать личную ответственность и объективно оценивать свой вклад в общий результат;

осваивать навыки организации безопасного поведения в информационной среде;

применять математику для решения практических задач в повседневной жизни, в том числе при оказании помощи одноклассникам, детям младшего возраста, взрослым и пожилым людям;

работать в ситуациях, расширяющих опыт применения математических отношений в реальной жизни, повышающих интерес к интеллектуальному труду и уверенность в своих силах при решении поставленных задач, умение преодолевать трудности;

оценивать практические и учебные ситуации с точки зрения возможности применения математики для рационального и эффективного решения учебных и жизненных проблем;

характеризовать свои успехи в изучении математики, стремиться углублять свои математические знания и умения, намечать пути устранения трудностей;

пользоваться разнообразными информационными средствами для решения предложенных и самостоятельно выбранных учебных проблем, задач.

МЕТАПРЕДМЕТНЫЕ РЕЗУЛЬТАТЫ

Познавательные универсальные учебные действия

Базовые логические действия:

устанавливать связи и зависимости между математическими объектами («часть – целое», «причина – следствие», «протяжённость»);

применять базовые логические универсальные действия: сравнение, анализ, классификация (группировка), обобщение;

приобретать практические графические и измерительные навыки для успешного решения учебных и житейских задач;

представлять текстовую задачу, её решение в виде модели, схемы, арифметической записи, текста в соответствии с предложенной учебной проблемой.

Базовые исследовательские действия:

проявлять способность ориентироваться в учебном материале разных разделов курса математики;

понимать и адекватно использовать математическую терминологию: различать, характеризовать, использовать для решения учебных и практических задач;

применять изученные методы познания (измерение, моделирование, перебор вариантов).

Работа с информацией:

находить и использовать для решения учебных задач текстовую, графическую информацию в разных источниках информационной среды;

читать, интерпретировать графически представленную информацию (схему, таблицу, диаграмму, другую модель);

представлять информацию в заданной форме (дополнять таблицу, текст), формулировать утверждение по образцу, в соответствии с требованиями учебной задачи;

принимать правила, безопасно использовать предлагаемые электронные средства и источники информации.

Коммуникативные универсальные учебные действия

Общение:

конструировать утверждения, проверять их истинность;
использовать текст задания для объяснения способа и хода решения математической задачи;
комментировать процесс вычисления, построения, решения;
объяснять полученный ответ с использованием изученной терминологии;
в процессе диалогов по обсуждению изученного материала – задавать вопросы, высказывать суждения, оценивать выступления участников, приводить доказательства своей правоты, проявлять этику общения;
создавать в соответствии с учебной задачей тексты разного вида – описание (например, геометрической фигуры), рассуждение (к примеру, при решении задачи), инструкция (например, измерение длины отрезка);
ориентироваться в алгоритмах: воспроизводить, дополнять, исправлять деформированные;
самостоятельно составлять тексты заданий, аналогичные типовым изученным.

Регулятивные универсальные учебные действия

Самоорганизация:

планировать действия по решению учебной задачи для получения результата;
планировать этапы предстоящей работы, определять последовательность учебных действий;
выполнять правила безопасного использования электронных средств, предлагаемых в процессе обучения.

Самоконтроль (рефлексия):

осуществлять контроль процесса и результата своей деятельности;
выбирать и при необходимости корректировать способы действий;
находить ошибки в своей работе, устанавливать их причины, вести поиск путей преодоления ошибок;
предвидеть возможность возникновения трудностей и ошибок, предусматривать способы их предупреждения (формулирование вопросов, обращение к учебнику, дополнительным средствам обучения, в том числе электронным);
оценивать рациональность своих действий, давать им качественную характеристику.

Совместная деятельность:

участвовать в совместной деятельности: распределять работу между членами группы (например, в случае решения задач, требующих перебора большого количества вариантов, приведения примеров и контрпримеров), согласовывать мнения в ходе поиска доказательств, выбора рационального способа, анализа информации;

осуществлять совместный контроль и оценку выполняемых действий, предвидеть возможность возникновения ошибок и трудностей, предусматривать пути их предупреждения.

ПРЕДМЕТНЫЕ РЕЗУЛЬТАТЫ

К концу обучения в **1 классе** у обучающегося будут сформированы следующие умения:

читать, записывать, сравнивать, упорядочивать числа от 0 до 20;

пересчитывать различные объекты, устанавливать порядковый номер объекта;

находить числа, большее или меньшее данного числа на заданное число;

выполнять арифметические действия сложения и вычитания в пределах 20 (устно и письменно) без перехода через десяток;

называть и различать компоненты действий сложения (слагаемые, сумма) и вычитания (уменьшаемое, вычитаемое, разность);

решать текстовые задачи в одно действие на сложение и вычитание: выделять условие и требование (вопрос);

сравнивать объекты по длине, устанавливая между ними соотношение «длиннее – короче», «выше – ниже», «шире – уже»;

измерять длину отрезка (в см), чертить отрезок заданной длины;

различать число и цифру;

распознавать геометрические фигуры: круг, треугольник, прямоугольник (квадрат), отрезок;

устанавливать между объектами соотношения: «слева – справа», «спереди – сзади», «между»;

распознавать верные (истинные) и неверные (ложные) утверждения относительно заданного набора объектов/предметов;

группировать объекты по заданному признаку, находить и называть закономерности в ряду объектов повседневной жизни;

различать строки и столбцы таблицы, вносить данное в таблицу, извлекать данное или данные из таблицы;
сравнивать два объекта (числа, геометрические фигуры);
распределять объекты на две группы по заданному основанию.

ТЕМАТИЧЕСКОЕ ПЛАНИРОВАНИЕ

1 КЛАСС

№ п/п	Наименование разделов и тем программы	Количество часов			Электронные (цифровые) образовательные ресурсы
		Всего	Контрольные работы	Практические работы	
Раздел 1. Числа и величины					
1.1	Числа от 1 до 9	13			https://m.edsoo.ru/7f4110fe
1.2	Числа от 0 до 10	3			https://m.edsoo.ru/7f4110fe
1.3	Числа от 11 до 20	4			https://m.edsoo.ru/7f4110fe
1.4	Длина. Измерение длины	7			https://m.edsoo.ru/7f4110fe
Итого по разделу		27			
Раздел 2. Арифметические действия					
2.1	Сложение и вычитание в пределах 10	11			https://m.edsoo.ru/7f4110fe
2.2	Сложение и вычитание в пределах 20	29			https://m.edsoo.ru/7f4110fe
Итого по разделу		40			
Раздел 3. Текстовые задачи					
3.1	Текстовые задачи	16			https://m.edsoo.ru/7f4110fe
Итого по разделу		16			
Раздел 4. Пространственные отношения и геометрические фигуры					
4.1	Пространственные отношения	3			https://m.edsoo.ru/7f4110fe
4.2	Геометрические фигуры	17			https://m.edsoo.ru/7f4110fe
Итого по разделу		20			

Раздел 5. Математическая информация					
5.1	Характеристика объекта, группы объектов	8			https://m.edsoo.ru/7f4110fe
5.2	Таблицы	7			https://m.edsoo.ru/7f4110fe
Итого по разделу		15			
Повторение пройденного материала		14			https://m.edsoo.ru/7f4110fe
ОБЩЕЕ КОЛИЧЕСТВО ЧАСОВ ПО ПРОГРАММЕ		132	0	0	

**ВАРИАНТ 1. ПОУРОЧНОЕ ПЛАНИРОВАНИЕ ДЛЯ ПЕДАГОГОВ,
ИСПОЛЬЗУЮЩИХ УЧЕБНИК «МАТЕМАТИКА. 1-4 КЛАСС В 2
ЧАСТЯХ. М.И. МОРО И ДР.»**

1 КЛАСС

№ п/ п	Тема урока	Количество часов			Дата изучен ия	Электронные цифровые образовательны е ресурсы
		Все го	Контроль ные работы	Практичес кие работы		
1	Количественн ый счёт. Один, два, три...	1				https://m.edsoo.ru/c4e0a58e
2	Порядковый счёт. Первый, второй, третий...	1				https://m.edsoo.ru/c4e0a58e
3	Расположение предметов и объектов на плоскости, в пространстве: слева/справа, сверху/снизу; установление пространствен ных отношений. Вверху. Внизу. Слева. Справа	1				https://m.edsoo.ru/c4e0a58e
4	Сравнение по количеству: столько же, сколько. Столько же. Больше. Меньше	1				https://m.edsoo.ru/c4e0a58e
5	Сравнение по количеству: больше, меньше. Столько же. Больше. Меньше	1				https://m.edsoo.ru/c4e0a58e
6	Характеристик	1				https://m.edsoo.ru/c4e0a58e

	и объекта, группы объектов (количество, форма, размер, запись)					e0a58e
7	Расположение предметов и объектов на плоскости, в пространстве: установление пространственных отношений. Вверху. Внизу, слева. Справа. Что узнали. Чему научились	1				https://m.edsoo.ru/c4e0a58e
8	Различение, чтение чисел. Число и цифра 1	1				https://m.edsoo.ru/c4e0a58e
9	Число и количество. Число и цифра 2	1				https://m.edsoo.ru/c4e0a58e
10	Сравнение чисел, упорядочение чисел. Число и цифра 3	1				https://m.edsoo.ru/c4e0a58e
11	Увеличение числа на одну или несколько единиц. Знаки действий	1				https://m.edsoo.ru/c4e0a58e
12	Уменьшение числа на одну или несколько единиц. Знаки действий	1				https://m.edsoo.ru/c4e0a58e
13	Многоугольники	1				https://m.edsoo.ru/c4e0a58e

	ки: различение, сравнение, изображение от руки на листе в клетку. Число и цифра 4					e0a58e
14	Длина. Сравнение по длине: длиннее, короче, одинаковые по длине	1				https://m.edsoo.ru/c4e0a58e
15	Состав числа. Запись чисел в заданном порядке. Число и цифра 5	1				https://m.edsoo.ru/c4e0a58e
16	Конструирован ие целого из частей (чисел, геометрически х фигур)	1				https://m.edsoo.ru/c4e0a58e
17	Чтение таблицы (содержащей не более четырёх данных)	1				https://m.edsoo.ru/c4e0a58e
18	Распознавание геометрически х фигур: точка, отрезок и др. Точка. Кривая линия. Прямая линия. Отрезок. Луч	1				https://m.edsoo.ru/c4e0a58e
19	Изображение геометрически х фигур с помощью линейки на	1				https://m.edsoo.ru/c4e0a58e

	листе в клетку					
20	Сбор данных об объекте по образцу; выбор объекта по описанию	1				https://m.edsoo.ru/c4e0a58e
21	Запись результата сравнения: больше, меньше, столько же (равно). Знаки сравнения	1				https://m.edsoo.ru/c4e0a58e
22	Сравнение без измерения: выше — ниже, шире — уже, длиннее — короче	1				https://m.edsoo.ru/c4e0a58e
23	Сравнение геометрических фигур: общее, различное. Многоугольник. Круг	1				https://m.edsoo.ru/c4e0a58e
24	Расположение, описание расположения геометрических фигур на плоскости. Число и цифра 6	1				https://m.edsoo.ru/c4e0a58e
25	Увеличение, уменьшение числа на одну или несколько единиц. Числа 6 и 7. Цифра 7	1				https://m.edsoo.ru/c4e0a58e
26	Число как результат счета. Состав	1				https://m.edsoo.ru/c4e0a58e

	числа. Числа 8 и 9. Цифра 8					
27	Число как результат измерения. Числа 8 и 9. Цифра 9	1				https://m.edsoo.ru/c4e0a58e
28	Число и цифра 0	1				https://m.edsoo.ru/c4e0a58e
29	Число 10	1				https://m.edsoo.ru/c4e0a58e
30	Закономерность в ряду заданных объектов: её обнаружение, продолжение ряда	1				https://m.edsoo.ru/c4e0a58e
31	Обобщение. Состав чисел в пределах 10	1				https://m.edsoo.ru/c4e0a58e
32	Единицы длины: сантиметр. Сантиметр	1				https://m.edsoo.ru/c4e0a58e
33	Измерение длины отрезка. Сантиметр	1				https://m.edsoo.ru/c4e0a58e
34	Чтение рисунка, схемы с 1—2 числовыми данными (значениями данных величин)	1				https://m.edsoo.ru/c4e0a58e
35	Измерение длины с помощью линейки. Сантиметр	1				https://m.edsoo.ru/c4e0a58e
36	Верные (истинные) и	1				https://m.edsoo.ru/c4e0a58e

	неверные (ложные) предложения, составленные относительно заданного набора математических объектов					e0a58e
37	Числа от 1 до 10. Повторение	1				https://m.edsoo.ru/c4e0a58e
38	Действие сложения. Компоненты действия, запись равенства. Вычисления вида $\square + 1$, $\square - 1$	1				https://m.edsoo.ru/c4e0a58e
39	Сложение в пределах 10. Применение в практических ситуациях. Вычисления вида $\square + 1$, $\square - 1$	1				https://m.edsoo.ru/c4e0a58e
40	Запись результата увеличения на несколько единиц. $\square + 1 + 1$, $\square - 1 - 1$	1				https://m.edsoo.ru/c4e0a58e
41	Дополнение до 10. Запись действия	1				https://m.edsoo.ru/c4e0a58e
42	Текстовая задача: структурные элементы. Дополнение текста до	1				https://m.edsoo.ru/c4e0a58e

	задачи. Задача					
43	Текстовая задача: структурные элементы, составление текстовой задачи по образцу. Задача	1				https://m.edsoo.ru/c4e0a58e
44	Текстовая сюжетная задача в одно действие: запись решения, ответа задачи. Модели задач: краткая запись, рисунок, схема	1				https://m.edsoo.ru/c4e0a58e
45	Текстовая сюжетная задача в одно действие: запись решения, ответа задачи. Задачи на увеличение числа на несколько единиц	1				https://m.edsoo.ru/c4e0a58e
46	Составление задачи по краткой записи, рисунку, схеме	1				https://m.edsoo.ru/c4e0a58e
47	Изображение геометрических фигур с помощью линейки на листе в клетку. Изображение	1				https://m.edsoo.ru/c4e0a58e

	ломаной					
48	Таблица сложения чисел (в пределах 10)	1				https://m.edsoo.ru/c4e0a58e
49	Текстовая сюжетная задача в одно действие: запись решения, ответа задачи. Задачи на нахождение суммы	1				https://m.edsoo.ru/c4e0a58e
50	Текстовая сюжетная задача в одно действие. Выбор и объяснение верного решения задачи	1				https://m.edsoo.ru/c4e0a58e
51	Обобщение по теме «Решение текстовых задач»	1				https://m.edsoo.ru/c4e0a58e
52	Сравнение длин отрезков	1				https://m.edsoo.ru/c4e0a58e
53	Сравнение по длине, проверка результата сравнения измерением	1				https://m.edsoo.ru/c4e0a58e
54	Группировка объектов по заданному признаку	1				https://m.edsoo.ru/c4e0a58e
55	Свойства группы объектов, группировка	1				https://m.edsoo.ru/c4e0a58e

	по самостоятельному установленному свойству					
56	Расположение предметов и объектов на плоскости, в пространстве: слева/справа, сверху/снизу, между; установление пространственных отношений. Внутри. Вне. Между. Перед? За? Между?	1				https://m.edsoo.ru/c4e0a58e
57	Геометрические фигуры: распознавание круга, треугольника, четырехугольника. Распознавание треугольников на чертеже	1				https://m.edsoo.ru/c4e0a58e
58	Геометрические фигуры: распознавание круга, треугольника, четырёхугольника. Распределение фигур на группы. Отрезок Ломаная. Треугольник	1				https://m.edsoo.ru/c4e0a58e
59	Построение	1				https://m.edsoo.ru/c4e0a58e

	отрезка заданной длины				e0a58e
60	Многоугольники: различение, сравнение, изображение от руки на листе в клетку. Прямоугольник. Квадрат	1			https://m.edsoo.ru/c4e0a58e
61	Обобщение по теме «Пространственные отношения и геометрические фигуры»	1			https://m.edsoo.ru/c4e0a58e
62	Сравнение двух объектов (чисел, величин, геометрических фигур, задач)	1			https://m.edsoo.ru/c4e0a58e
63	Действие вычитания. Компоненты действия, запись равенства	1			https://m.edsoo.ru/c4e0a58e
64	Вычитание в пределах 10. Применение в практических ситуациях. Вычитание вида $6 - \square$, $7 - \square$	1			https://m.edsoo.ru/c4e0a58e
65	Сложение и вычитание в пределах 10	1			https://m.edsoo.ru/c4e0a58e
66	Запись результата	1			https://m.edsoo.ru/c4e0a58e

	вычитания нескольких единиц. Вычитание вида 8 - □, 9 - □					
67	Выбор и запись арифметическо го действия в практической ситуации	1				https://m.edsoo.ru/c4e0a58e
68	Устное сложение и вычитание в пределах 10. Что узнали. Чему научились	1				https://m.edsoo.ru/c4e0a58e
69	Текстовая сюжетная задача в одно действие: запись решения, ответа задачи. Задачи на уменьшение числа на несколько единиц	1				https://m.edsoo.ru/c4e0a58e
70	Текстовая сюжетная задача в одно действие: запись решения, ответа задачи. Задачи на разностное сравнение	1				https://m.edsoo.ru/c4e0a58e
71	Зависимость между данными и	1				https://m.edsoo.ru/c4e0a58e

	искомой величиной в текстовой задаче. Литр					
72	Перестановка слагаемых при сложении чисел	1				https://m.edsoo.ru/c4e0a58e
73	Переместительное свойство сложения и его применение для вычислений	1				https://m.edsoo.ru/c4e0a58e
74	Извлечение данного из строки, столбца таблицы	1				https://m.edsoo.ru/c4e0a58e
75	Выполнение 1—3-шаговых инструкций, связанных с вычислениями	1				https://m.edsoo.ru/c4e0a58e
76	Обобщение. Сложение и вычитание в пределах 10. Что узнали. Чему научились	1				https://m.edsoo.ru/c4e0a58e
77	Текстовая сюжетная задача в одно действие: запись решения, ответа задачи. Задачи на увеличение и уменьшение числа на несколько единиц	1				https://m.edsoo.ru/c4e0a58e

78	Геометрические фигуры: квадрат. Прямоугольник. Квадрат	1				https://m.edsoo.ru/c4e0a58e
79	Геометрические фигуры: прямоугольник. Прямоугольник. Квадрат	1				https://m.edsoo.ru/c4e0a58e
80	Выбор и запись арифметического действия для получения ответа на вопрос	1				https://m.edsoo.ru/c4e0a58e
81	Комментирование хода увеличения, уменьшения числа до заданного; запись действия	1				https://m.edsoo.ru/c4e0a58e
82	Компоненты действия сложения. Нахождение неизвестного компонента	1				https://m.edsoo.ru/c4e0a58e
83	Решение задач на увеличение, уменьшение длины	1				https://m.edsoo.ru/c4e0a58e
84	Увеличение, уменьшение длины отрезка. Построение, запись действия	1				https://m.edsoo.ru/c4e0a58e
85	Построение квадрата	1				https://m.edsoo.ru/c4e0a58e

86	Текстовая сюжетная задача в одно действие: запись решения, ответа задачи. Задачи на нахождение неизвестного уменьшаемого	1				https://m.edsoo.ru/c4e0a58e
87	Текстовая сюжетная задача в одно действие: запись решения, ответа задачи. Задачи на нахождение неизвестного вычитаемого	1				https://m.edsoo.ru/c4e0a58e
88	Вычитание как действие, обратное сложению	1				https://m.edsoo.ru/c4e0a58e
89	Сравнение без измерения: старше — моложе, тяжелее — легче. Килограмм	1				https://m.edsoo.ru/c4e0a58e
90	Выполнение 1—3-шаговых инструкций, связанных с измерением длины	1				https://m.edsoo.ru/c4e0a58e
91	Внесение одного-двух данных в таблицу	1				https://m.edsoo.ru/c4e0a58e
92	Компоненты	1				https://m.edsoo.ru/c4e0a58e

	действия вычитания. Нахождение неизвестного компонента					e0a58e
93	Числа от 1 до 10. Сложение и вычитание. Повторение. Что узнали. Чему научились	1				https://m.edsoo.ru/c4e0a58e
94	Задачи на нахождение суммы и остатка. Повторение, что узнали. Чему научились	1				https://m.edsoo.ru/c4e0a58e
95	Задачи на увеличение (уменьшение) числа на несколько единиц. Повторение. Что узнали. Чему научились	1				https://m.edsoo.ru/c4e0a58e
96	Числа от 11 до 20. Десятичный принцип записи чисел. Нумерация	1				https://m.edsoo.ru/c4e0a58e
97	Порядок следования чисел от 11 до 20. Сравнение и упорядочение чисел	1				https://m.edsoo.ru/c4e0a58e
98	Однозначные и	1				https://m.edsoo.ru/c4e0a58e

	двузначные числа				e0a58e
99	Единицы длины: сантиметр, дециметр; установление соотношения между ними. Дециметр	1			https://m.edsoo.ru/c4e0a58e
100	Измерение длины отрезка в разных единицах (сантиметры, дециметры)	1			https://m.edsoo.ru/c4e0a58e
101	Сложение в пределах 20 без перехода через десяток. Вычисления вида $10 + 7$. $17 - 7$. $17 - 10$	1			https://m.edsoo.ru/c4e0a58e
102	Вычитание в пределах 20 без перехода через десяток. Вычисления вида $10 + 7$. $17 - 7$. $17 - 10$	1			https://m.edsoo.ru/c4e0a58e
103	Десяток. Счёт десятками	1			https://m.edsoo.ru/c4e0a58e
104	Сложение и вычитание в пределах 20 без перехода через десяток. Что узнали. Чему научились	1			https://m.edsoo.ru/c4e0a58e
105	Составление и чтение числового выражения,	1			https://m.edsoo.ru/c4e0a58e

	содержащего 1-2 действия					
106	Обобщение. Числа от 1 до 20: различение, чтение, запись. Что узнали. Чему научились	1				https://m.edsoo.ru/c4e0a58e
107	Сложение и вычитание с числом 0	1				https://m.edsoo.ru/c4e0a58e
108	Задачи на разностное сравнение. Повторение	1				https://m.edsoo.ru/c4e0a58e
109	Переход через десяток при сложении. Представление на модели и запись действия. Табличное сложение	1				https://m.edsoo.ru/c4e0a58e
110	Переход через десяток при вычитании. Представление на модели и запись действия	1				https://m.edsoo.ru/c4e0a58e
111	Сложение в пределах 15. Сложение вида $\square + 2$, $\square + 3$. Сложение вида $\square + 4$. Сложение вида $\square + 5$. Сложение вида $\square + 6$	1				https://m.edsoo.ru/c4e0a58e
112	Вычитание в	1				https://m.edsoo.ru/c4e0a58e

	<p>пределах 15. Табличное вычитание. Вычитание вида 11 - □. Вычитание вида 12 - □. Вычитание вида 13 - □. Вычитание вида 14 - □. Вычитание вида 15 - □</p>					e0a58e
113	<p>Сложение и вычитание в пределах 15. Что узнали. Чему научились</p>	1				https://m.edsoo.ru/c4e0a58e
114	<p>Сложение и вычитание чисел в пределах 20. Сложение однозначных чисел с переходом через десяток. Что узнали. Чему научились</p>	1				https://m.edsoo.ru/c4e0a58e
115	<p>Таблица сложения. Применение таблицы для сложения и вычитания чисел в пределах 20</p>	1				https://m.edsoo.ru/c4e0a58e
116	<p>Сложение в пределах 20. Что узнали. Чему научились</p>	1				https://m.edsoo.ru/c4e0a58e

117	Вычитание в пределах 20. Что узнали. Чему научились	1				https://m.edsoo.ru/c4e0a58e
118	Сложение и вычитание в пределах 20 с комментированием хода выполнения действия	1				https://m.edsoo.ru/c4e0a58e
119	Счёт по 2, по 3, по 5. Сложение одинаковых слагаемых	1				https://m.edsoo.ru/c4e0a58e
120	Обобщение. Состав чисел в пределах 20. Что узнали. Чему научились в 1 классе	1				https://m.edsoo.ru/c4e0a58e
121	Обобщение. Сложение и вычитание в пределах 20 без перехода через десяток. Что узнали. Чему научились в 1 классе	1				https://m.edsoo.ru/c4e0a58e
122	Обобщение. Комментирование сложения и вычитания с переходом через десяток. Что узнали. Чему научились в 1 классе	1				https://m.edsoo.ru/c4e0a58e

123	Обобщение по теме «Числа от 1 до 20. Сложение и вычитание». Что узнали. Чему научились в 1 классе	1				https://m.edsoo.ru/c4e0a58e
124	Числа от 11 до 20. Повторение. Что узнали. Чему научились в 1 классе	1				https://m.edsoo.ru/c4e0a58e
125	Единица длины: сантиметр, дециметр. Повторение. Что узнали. Чему научились в 1 классе	1				https://m.edsoo.ru/c4e0a58e
126	Числа от 1 до 20. Сложение с переходом через десяток. Повторение. Что узнали. Чему научились в 1 классе	1				https://m.edsoo.ru/c4e0a58e
127	Числа от 1 до 20. Вычитание с переходом через десяток. Повторение. Что узнали. Чему научились в 1 классе	1				https://m.edsoo.ru/c4e0a58e
128	Числа от 1 до	1				https://m.edsoo.ru/c4e0a58e

	20. Повторение. Что узнали. Чему научились в 1 классе					e0a58e
129	Нахождение неизвестного компонента: действия сложения, вычитания. Повторение. Что узнали. Чему научились в 1 классе	1				https://m.edsoo.ru/c4e0a58e
130	Измерение длины отрезка. Повторение. Что узнали. Чему научились в 1 классе	1				https://m.edsoo.ru/c4e0a58e
131	Сравнение, группировка, закономерност и, высказывания. Повторение. Что узнали. Чему научились в 1 классе	1				https://m.edsoo.ru/c4e0a58e
132	Таблицы. Повторение. Что узнали. Чему научились в 1 классе	1				https://m.edsoo.ru/c4e0a58e
ОБЩЕЕ КОЛИЧЕСТВО ЧАСОВ ПО ПРОГРАММЕ		132	0	0		

**УЧЕБНО-МЕТОДИЧЕСКОЕ ОБЕСПЕЧЕНИЕ
ОБРАЗОВАТЕЛЬНОГО ПРОЦЕССА
ОБЯЗАТЕЛЬНЫЕ УЧЕБНЫЕ МАТЕРИАЛЫ ДЛЯ УЧЕНИКА**

МЕТОДИЧЕСКИЕ МАТЕРИАЛЫ ДЛЯ УЧИТЕЛЯ

**ЦИФРОВЫЕ ОБРАЗОВАТЕЛЬНЫЕ РЕСУРСЫ И РЕСУРСЫ СЕТИ
ИНТЕРНЕТ**